


pumpa[®]

black line

BLACK LINE

Čerpací jímky



Čerpací jímky PUMPA black line
jsou určeny pro čerpání splaškových vod.

Čerpací jímky jsou určeny pro čerpání splaškových vod, které jsou sváděny z nemovitostí. Jsou osazeny vřetenovými nebo odstředivými čerpadly s řezacím zařízením, které jsou řízeny ovládací automatikou. Celá sestava je určena pro napojení do sítě tlakové kanalizace.

Model	BLACK LINE BOX 1VE MORAVA CLASSIC	BLACK LINE BOX 1VE MORAVA CLASSIC	BLACK LINE BOX 1VE MORAVA HD CLASSIC*
Kód	ZB00042355	ZB00045594	ZB00062076
Maximální průtok	55 l/min	55 l/min	55 l/min
Maximální výtlačná výška	110 m	110 m	110 m
Napětí	400 V	400 V	400 V
Výkon	1,1 kW	1,1 kW	1,1 kW
Jmenovitý proud	2,8 A	2,8 A	3,2 A
Rozvaděč	CLASSIC	CLASSIC	CLASSIC
Délka kabelu	10 m	15 m	10 m

*Provedení HD má vylepšené řezací zařízení s výbornou účinností při řezání dlouhých pevných částic.




Model	BLACK LINE BOX 1VE MORAVA MASTER	BLACK LINE BOX 1VE MORAVA MASTER	BLACK LINE BOX 1VE MORAVA HD MASTER*
Kód	ZB00042356	ZB00044625	ZB00066886
Maximální průtok	55 l/min	55 l/min	55 l/min
Maximální výtlačná výška	110 m	110 m	110 m
Napětí	400 V	400 V	400 V
Výkon	1,1 kW	1,1 kW	1,1 kW
Jmenovitý proud	2,8 A	2,8 A	3,2 A
Rozvaděč	MASTER	MASTER	MASTER
Délka kabelu	10 m	15 m	10 m

*Provedení HD má vylepšené řezací zařízení s výbornou účinností při řezání dlouhých pevných částic.



Model	BLACK LINE BOX 1VE MORAVA MASTER 230 V	BLACK LINE BOX 1VE MORAVA MASTER 400V
Kód	ZB00063139	ZB00061512
Maximální průtok	55 l/min	55 l/min
Maximální výtlačná výška	110 m	110 m
Napětí	230 V	400 V
Výkon	1,1 kW	1,1 kW
Jmenovitý proud	5,4 A	2,8 A
Rozvaděč	MASTER	MASTER
Délka kabelu	10 m	10 m

Jímka vhodná do spodní vody.



Čerpací jímky určené pro čerpaní splaškových vod jsou vyrobené z materiálu PEHD. Jsou osazeny vřetenovými nebo odstředivými čerpadly s řezacím zařízením.

Model	BLACK LINE BOX 1VP GQGM 6-18	BLACK LINE BOX 1VP GQGM 6-21	BLACK LINE BOX 1VP GQGM 6-25
Kód	ZB00044594	ZB00044595	ZB00044596
Maximální průtok	220 l/min	250 l/min	280 l/min
Maximální výtlačná výška	18 m	21 m	25 m
Napětí	230 V	230 V	230 V
Výkon	0,9 kW	1,1 kW	1,5 kW
Jmenovitý proud	7 A	7,5 A	9,5 A
Délka kabelu	10 m	10 m	10 m




Model	BLACK LINE BOX 1VP GQVM 50-9	BLACK LINE BOX 1VP GQVM 50-13
Kód	ZB00044604	ZB00044603
Maximální průtok	450 l/min	600 l/min
Maximální výtlačná výška	9,3 m	12,8 m
Napětí	230 V	230 V
Výkon	0,75 kW	1,1 kW
Jmenovitý proud	4,8 A	8,4 A
Délka kabelu	10 m	10 m



Model	BLACK LINE BOX 1SE GQG 6-18	BLACK LINE BOX 1SE GQG 6-21	BLACK LINE BOX 1SE GQG 6-25
Kód	ZB00044599	ZB00044598	ZB00044597
Maximální průtok	220 l/min	250 l/min	280 l/min
Maximální výtlačná výška	18 m	21 m	25 m
Napětí	400 V	400 V	400 V
Výkon	0,9 kW	1,1 kW	1,5 kW
Jmenovitý proud	2,3 A	2,8 A	3,8 A
Rozvaděč	XTREME 1-T/10	XTREME 1-T/10	XTREME 1-T/10
Délka kabelu	10 m	10 m	10 m



Model	BLACK LINE BOX 1SE GQV 50-9	BLACK LINE BOX 1SE GQV 50-13
Kód	ZB00044605	ZB00044606
Maximální průtok	450 l/min	600 l/min
Maximální výtlačná výška	9,3 m	12,8 m
Napětí	400 V	400 V
Výkon	0,75 kW	1,1 kW
Jmenovitý proud	1,8 A	3 A
Rozvaděč	XTREME 1-T/10	XTREME 1-T/10
Délka kabelu	10 m	10 m



Model	BLACK LINE BOX 1VP PQD 7-8	BLACK LINE BOX 1VP PQD 7-12	BLACK LINE BOX 1VP PQD 7-16
Kód	ZB00044607	ZB00044609	ZB00044610
Maximální průtok	250 l/min	300 l/min	315 l/min
Maximální výtlačná výška	12 m	15 m	19 m
Napětí	230 V	230 V	230 V
Výkon	0,75 kW	1,1 kW	1,5 kW
Jmenovitý proud	5,2 A	7,3 A	9,5 A
Délka kabelu	10 m	10 m	10 m



Model	BLACK LINE BOX 2SE GQG 6-18	BLACK LINE BOX 2SE GQG 6-21	BLACK LINE BOX 2SE GQG 6-25
Kód	ZB00044602	ZB00044601	ZB00044600
Maximální průtok	2 x 220 l/min	2 x 250 l/min	2 x 280 l/min
Maximální výtlačná výška	18 m	21 m	25 m
Napětí	400 V	400 V	400 V
Výkon	2 x 0,9 kW	2 x 1,1 kW	2 x 1,5 kW
Jmenovitý proud	2,3 A	2,8 A	3,8 A
Rozvaděč	XTREME 2-T/10	XTREME 2-T/10	XTREME 2-T/10
Délka kabelu	10 m	10 m	10 m



Model	BLACK LINE BOX 2SE GQV 50-13
Kód	ZB00044563
Maximální průtok	2 x 600 l/min
Maximální výtlačná výška	12,8 m
Napětí	400 V
Výkon	2 x 1,1 kW
Jmenovitý proud	3 A
Rozvaděč	XTREME 2-T/10
Délka kabelu	10 m



Model	BLACK LINE BOX 2VE MORAVA XTREME2	BLACK LINE BOX 2VE MORAVA XTREME2 GSM
Kód	ZB00053173	ZB00053174
Maximální průtok	2 x 55 l/min	2 x 55 l/min
Maximální výtlačná výška	110 m	110 m
Napětí	400 V	400 V
Výkon	2 x 1,1 kW	2 x 1,1 kW
Jmenovitý proud	2,8 A	2,8 A
Rozvaděč	XTREME 2-T/10	XTREME 2-T/10
Délka kabelu	10 m	10 m



SETY PRO TLAKOVOU KANALIZACI BEZ JÍMKY

Set pro tlakovou kanalizaci je určen pro čerpání splaškových vod, které jsou odváděny z nemovitosti. Set je vybaven vřetenovým nerezovým čerpadlem, které je řízeno ovládací automatikou a je určena pro napojení do sítě tlakové kanalizace. Součástí setu není jímka. Jímka na obrázku je pouze ilustrační pro ukázkou použití.

Model	BLACK LINE SET CLASSIC BEZ JÍMKY	BLACK LINE SET CLASSIC HD BEZ JÍMKY*
Kód	ZB00042358	ZB00062077
Maximální průtok	55 l/min	55 l/min
Maximální výtlačná výška	110 m	110 m
Napětí	400 V	400 V
Výkon	1,1 kW	1,1 kW
Jmenovitý proud	2,8 A	3,2 A
Rozvaděč	CLASSIC	CLASSIC
Délka kabelu	10 m	10 m

*Provedení HD má vylepšené řezací zařízení s výbornou účinností při řezání dlouhých pevných částic.



Model	BLACK LINE SET MASTER BEZ JÍMKY	BLACK LINE SET MASTER BEZ JÍMKY	BLACK LINE SET MASTER HD BEZ JÍMKY*
Kód	ZB00042359	ZB00044624	ZB00061645
Maximální průtok	55 l/min	55 l/min	55 l/min
Maximální výtlačná výška	110 m	110 m	110 m
Napětí	400 V	400 V	400 V
Výkon	1,1 kW	1,1 kW	1,1 kW
Jmenovitý proud	2,8 A	2,8 A	3,2 A
Rozvaděč	MASTER	MASTER	MASTER
Délka kabelu	10 m	15 m	10 m

*Provedení HD má vylepšené řezací zařízení s výbornou účinností při řezání dlouhých pevných částic.



Čerpací jímky bez vystrojení jsou určeny pro zachycení splaškových, ev. dešťových vod.

Model	BLACK LINE BOX 1080/2029
Kód	ZB00042350
Průměr	1080/626 mm
Výška	2029 mm
Hmotnost	56 kg
Objem	850 l
Materiál	Polyetylén PEHD
Poklop	NE
Doporučené příslušenství	
Poklop	ZB00042282
Pryžová manžeta DN40	ZB00042224
Pryžová manžeta DN50	ZB00042221
Pryžová manžeta DN110	ZB00061568
Pryžová manžeta DN160	ZB00042222



Model	BLACK LINE BOX 1110/1940
Kód	ZB00009819
Průměr	1110/600 mm
Výška	1940 mm
Hmotnost	80 kg
Objem	1000 l
Materiál	Polyetylén PEHD
Poklop	ANO
Doporučené příslušenství	
Pryžová manžeta DN40	ZB00042224
Pryžová manžeta DN50	ZB00042221
Pryžová manžeta DN110	ZB00061568
Pryžová manžeta DN160	ZB00042222



Model	BLACK LINE BOX 930/2000
Kód	ZB00061513
Průměr	930/700 mm
Výška	2000 mm
Hmotnost	60 kg
Objem	750 l
Materiál	PE trubky
Poklop	NE
Doporučené příslušenství	
Poklop	ZB00042282
Pryžová manžeta DN160	ZB00061515



Jímka vhodná do spodní vody.

Model	PRODLOUŽENÍ K ČERPACÍ JÍMCE	PRODLOUŽENÍ K ČERPACÍ JÍMCE	PRODLOUŽENÍ K ČERPACÍ JÍMCE
Kód	ZB00044698	ZB00044703	ZB00064709
Délka prodloužení	525 mm	1050 mm	500 mm
Pro čerpací jímky	1VE, 1VP, 1SE	1VE, 1VP, 1SE	2VE



Model	POKLOP PRO ČERPACÍ JÍMKY
Kód	ZB00061514
Materiál	plast
Typ	pochůzný
Pro čerpací jímky	1VE, 1VP, 1SE



Model	PRYŽOVÁ MANŽETA DN40	PRYŽOVÁ MANŽETA DN50	PRYŽOVÁ MANŽETA DN110	PRYŽOVÁ MANŽETA DN160	PRYŽOVÁ MANŽETA DN160
Kód	ZB00042224	ZB00042221	ZB00061568	ZB00042222	ZB00061515
Pro čerpací jímky	BL BOX 1080/2029, BL BOX 1110/1940	BL BOX 1080/2029, BL BOX 1110/1940	BL BOX 1080/2029 BL BOX 1110/1940	BL BOX 1080/2029, BL BOX 1110/1940	BL BOX 930/2000



Vybavte svou čerpací jímku GSM modulem a mějte přehled o všem dění.

Varianta A) GSM modul včetně zálohovacího modulu bez SIM karty

Modul si vybavíte SIM kartou, na kterou vám budou chodit chybová a informační hlášení o vaší jímce.

Kód: ZB00061776

Varianta B) Provozní dohled GSM - měsíční paušál

Chybové hlášení z vašeho GSM modulu je odesíláno také na naše techniky, kteří se vám ozvou s možným řešením problému.



BRNO

U Svitavy 1, 618 00 Brno
tel.: +420 548 422 611
e-mail: obchod@pumpa.cz

PRAHA

U Pekáren 2, 102 00 Praha 10
tel.: +420 272 011 611
e-mail: praha@pumpa.cz

Za tiskové chyby neručíme. Všechna vyobrazení mají pouze ilustrativní charakter. Práva na změny vyhrazena.



www.pumpa.cz

