

LDW 4" zahradní automatická čerpadla



LDW-6-55-1100E 4"

LDW-6-55-1100EL 4"
S bočním sáním

Použití

- Čerpadlo je určeno k čerpání čisté vody bez abrazivních částic
- Pro zásobování vodou menších objektů
- Pro zavlažování zahrad

Čerpadlo


- Zabudované inteligentní řídicí zařízení pro automatický provoz- zapnutí - vypnutí
- Ochrana proti chodu na sucho
- Maximální teplota čerpané kapaliny: 35°C
- Maximální ponor čerpadla: 19 m
- Zapínací tlak: 3 bar
- Délka kabelu: 22 m
- Hmotnost čerpadla: 9,81 kg
- Tělo vyrobeno z vysoce kvalitní nerezové oceli
- Vícestupňové čerpadlo s integrovaným zpětným ventilem
- Vysoce kvalitní mechanická ucpávka zajišťující dlouhou životnost

Motor

- Napětí 230 V
- Vestavěná tepelná ochrana
- Třída izolace: F
- Stupeň krytí: IPX8

Technická data

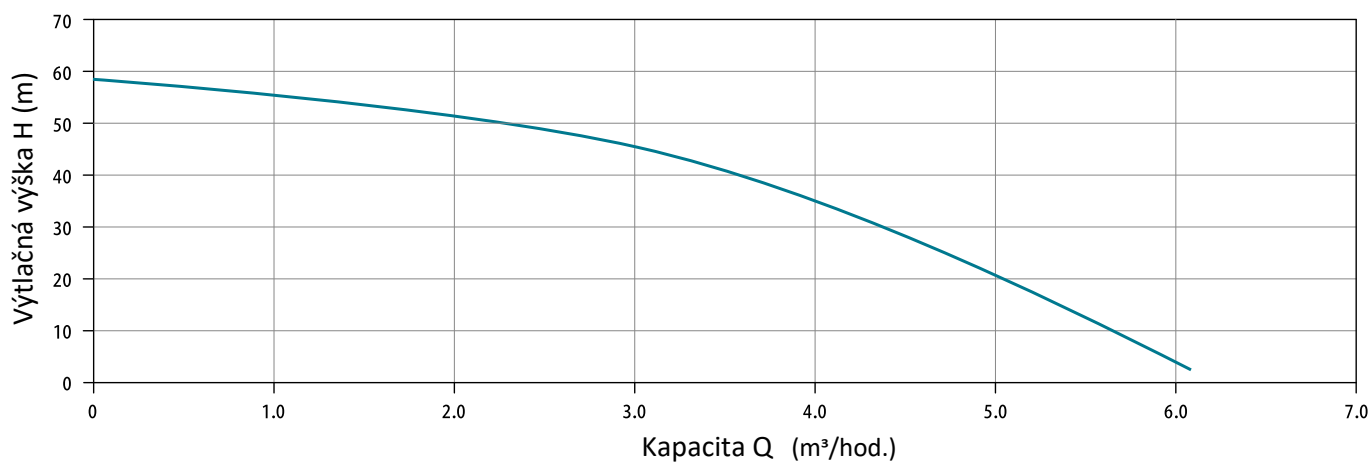
Model	Objednací číslo	Výkon	Q (m ³ /h)	0	1	2	3	4	5	6
		kW	Q (l/min.)	0	17	33	50	67	83	100
LDW-6-55-1100E 4"	ZB00055418	1,1	H (m)	59	54	51	46	35	21	5
LDW-6-55-1100EL 4"	ZB00068344	1,1		59	54	51	46	35	21	5



Rozměry

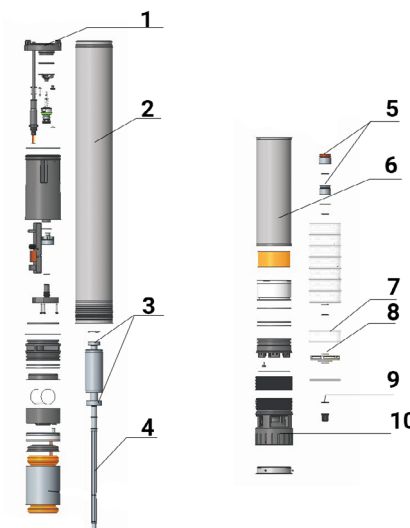
Model	DN	Připojení plovacího sání	(mm)	(mm)
LDW-6-55-1100E 4"	1"	-	ø98	895
LDW-6-55-1100EL 4"	1"	5/4"	ø98	895

Hydraulická křivka výkonu



Rozpad dílů čerpadla

Číslo	Část
1	Horní štít čerpadla
2	Plášť čerpadla
3	Ložiska čerpadla
4	Hřídel rotoru
5	Mechanická ucpávka
6	Motor s pláštěm
7	Rozváděcí kolo
8	Oběžné kolo
9	Podložka
10	Podstavec - sací koš



Informace o balení

Model	kg	D (mm)	Š (mm)	V (mm)
LDW-6-55-1100E 4"	13,59	233	145	980
LDW-6-55-1100EL 4"	13,59	233	145	980



BRNO

U Svítavy 1, 618 00 Brno
 tel.: +420 548 422 611
 fax: +420 548 422 612
 e-mail: obchod@pumpa.cz

PRAHA

U Pekáren 2, 102 00 Praha 10
 tel.: +420 272 011 611
 fax: +420 272 011 616
 e-mail: praha@pumpa.cz

SERVIS 24/7 HOD
602 737 009

VOLAT ZDARMA
800 100 763

www.pumpa.cz

