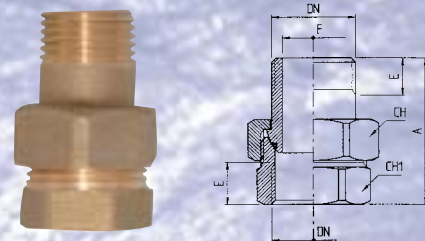


SÉRIE 710



topenářské šroubení přímé / 3 části					
DN	1/2"	3/4"	1"	1.1/4"	1.1/2"
A	46	52	60	66	76
E	12	13	15	18	20
F	15	20	25	32	40
CH	30	37	46	54	64
CH1	27	31	40	50	54

SÉRIE 795



Boilerový napouštěcí kohout s krytem

Světlost

1/2"

SÉRIE 796



Vypouštěcí kohout se zátkou a páčkou

Světlost

1/2"

SÉRIE 157



5-cestná armatura k čerpadlu 82 mm

Světlost

1"

SÉRIE 195



Sací koš

SÉRIE 277



Hadičnick typ „ROMA“

SÉRIE 280



Spojka hadice/čerpadlo rovná

SÉRIE 281



Spojka hadice/čerpadlo rohová

SÉRIE 282



Hadičová spojka/3 části

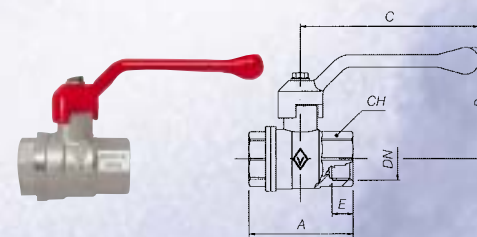
SÉRIE 1200



Kulový uzávěr k oběhovému čerpadlu/vnitřní závit

MOSAZNÉ KULOVÉ VENTILY PLNOPRŮTOK

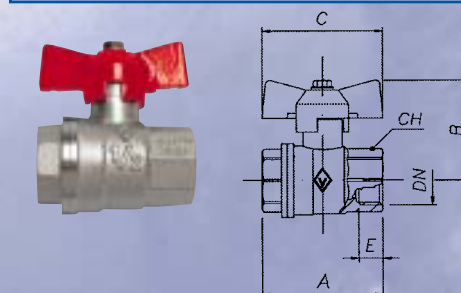
SÉRIE 300



vnitřní / vnitřní závit, páka

DN	1/4"	3/8"	1/2"	3/4"	1"	1.1/4"	1.1/2"	2"	2.1/2"	3"	4"
A	42	44	50	58	69	81	94	108	146	170	200
B	52	52	54	57	78	82	104	116	127	156	170
C	85	85	85	85	130	130	155	155	190	225	270
E	9	10	11	13	15	17	18	20	25	28	30
CH	17	21	25	31	38	48	54	67	84	99	124
KV	5,4	6	16,3	29,5	43	89	230	265	540	873	1390
PN	64	64	64	40	40	25	25	25	20	20	20

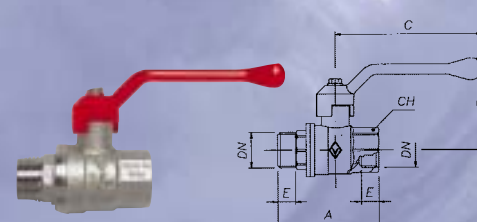
SÉRIE 302



vnitřní / vnitřní závit, motýlek

DN	1/4"	3/8"	1/2"	3/4"	1"
A	42	44	50	58	69
B	40	40	42	45	62
C	50	50	50	50	68
E	9	10	11	13	15
CH	17	21	25	31	38
KV	5,4	6	16,3	29,5	43
PN	64	64	64	40	40

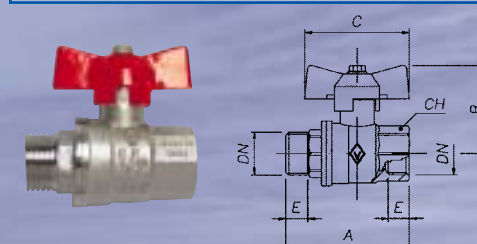
SÉRIE 305



vnější / vnitřní závit, páka

DN	1/4"	3/8"	1/2"	3/4"	1"	1.1/4"	1.1/2"	2"	2.1/2"	3"	4"
A	50	52	59	66	78	91	101	117	147	171	202
B	52	52	54	57	78	82	104	116	127	156	170
C	85	85	85	85	130	130	155	155	190	225	270
E	9	10	11	13	15	17	18	20	26	28	30
CH	17	21	25	31	38	48	54	67	84	99	124
KV	5,4	6	16,3	29,5	43	89	230	265	540	873	1390
PN	64	64	64	40	40	25	25	25	20	20	20

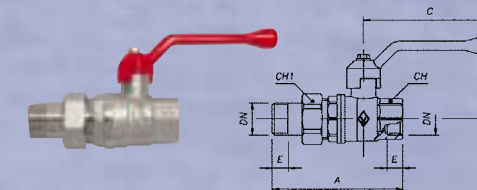
SÉRIE 307



vnější / vnitřní závit, motýlek

DN	1/4"	3/8"	1/2"	3/4"	1"
A	50	52	59	66	78
B	40	40	42	45	62
C	50	50	50	50	68
E	9	10	11	13	15
CH	17	21	25	31	38
KV	5,4	6	16,3	29,5	43
PN	64	64	64	40	40

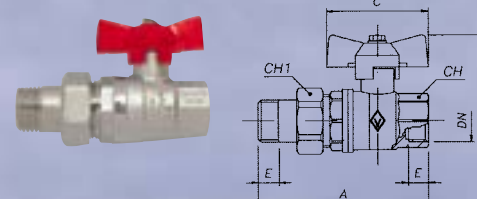
SÉRIE 320



vnitřní závit, páka

DN	1/2"	3/4"	1"	1.1/4"
A	85	97	112	130
B	54	57	78	82
C	85	85	130	130
E	11	13	15	17
CH	25	31	38	48
CH1	30	37	47	52
KV	16,3	29,5	43	89
PN	64	40	40	25

SÉRIE 322

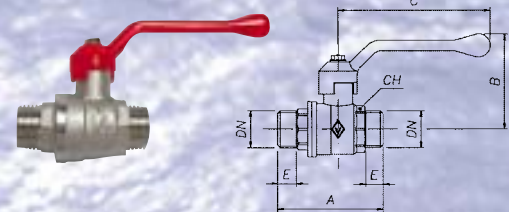


vnitřní závit, motýlek

DN	1/2"	3/4"	1"	1.1/4"
A	85	97	112	130
B	42	45	62	66
C	50	50	68	68
E	11	13	15	17
CH	25	31	38	48
CH1	30	37	47	52
KV	16,3	29,5	43	89
PN	64	40	40	25

MOSAZNÉ KULOVÉ VENTILY PLNOPRŮTOK

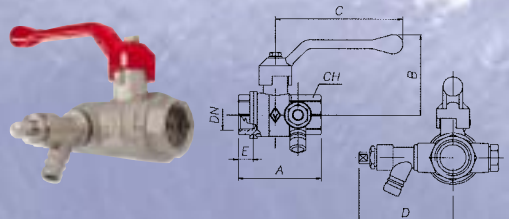
SÉRIE 325



vnější / vnější závit, páka

DN	1/2"	3/4"
A	59	67
B	54	57
C	85	85
E	11	13
CH	22	28
KV	16,3	29,5
PN	64	40

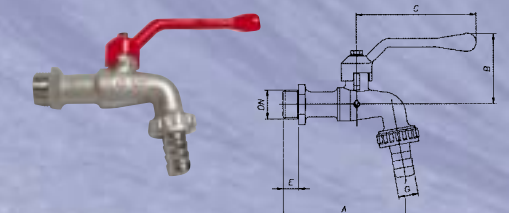
SÉRIE 330



vnitřní / vnitřní závit, vypouštěcí kohout, páka

DN	1/2"	3/4"	1"	1.1/4"	1.1/2"	2"
A	59	67	80	94	105	122
B	56	59	85	91	106	113
C	85	85	130	130	155	155
D	60	63	66	71	75	83
E	11	13	15	17	18	20
CH	25	31	38	48	54	60
KV	16,3	29,5	43	89	230	265
PN	64	40	40	25	25	25

SÉRIE 689

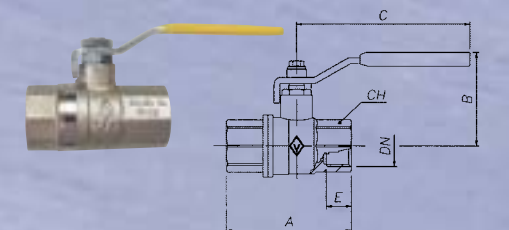


výtokový s hadičníkem, páka

DN	3/8"	1/2"	3/4"	1"
A	52	59	66	78
B	52	54	57	78
C	85	85	85	130
E	10	11	13	15
CH	21	25	31	38
KV	6	16,3	29,5	43
PN	64	64	40	40

PLYNOVÉ KULOVÉ VENTILY

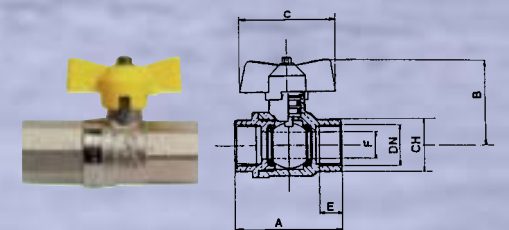
SÉRIE 451



vnitřní / vnitřní závit, žlutá páka

DN	1/4"	3/8"	1/2"	3/4"	1"	1.1/4"	1.1/2"	2"
A	60	60	75	80	90	110	120	140
B	45	45	47	50	70	79	98	98
C	87	87	87	87	120	120	161	161
E	11	11,4	15	16,3	19,1	21,4	21,4	25,7
CH	19	22	27	32	40,3	50	55	70
KV	5,4	6	16,3	29,5	43	89	230	265
PN	64	64	64	40	40	25	25	25

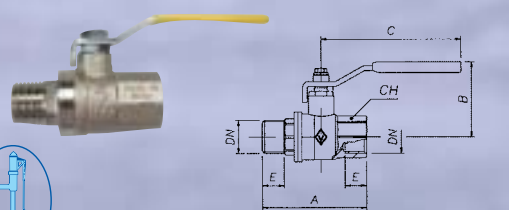
SÉRIE 452



vnitřní / vnitřní závit, žlutý motýlek

DN	1/4"	3/8"	1/2"	3/4"	1"	1.1/4"
A	50	50	63	69	82,5	96
B	40	40	43	45	69	74
C	50	50	50	50	68	68
E	11	11,4	15	16,3	19,1	21,4
F	10	10	15	20	25	32
CH	19	22	27	32	40	50

SÉRIE 456

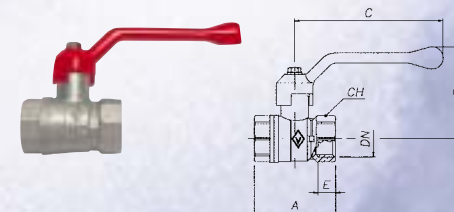


vnější / vnitřní závit, žlutá páka

DN	1/4"	3/8"	1/2"	3/4"	1"	1.1/4"	1.1/2"	2"
A	55	56	69	76	89	104	111	133
B	45	45	47	50	70	79	98	98
C	87	87	87	87	120	120	161	161
E	11	11,4	15	16,3	19,1	21,4	21,4	25,7
CH	19	22	27	32	40,3	50	55	70
KV	5,4	6	16,3	29,5	43	89	230	265
PN	64	64	64	40	40	25	25	25

MOSAZNÉ KULOVÉ VENTILY STANDARTNÍ

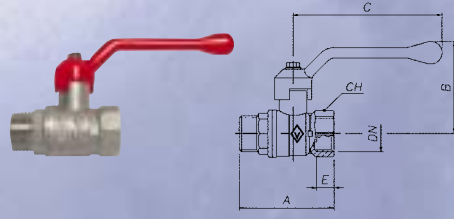
SÉRIE 600



vnitřní / vnitřní závit, páka

DN	1/4"	3/8"	1/2"	3/4"	1"	1.1/4"	1.1/2"	2"
A	42	44	47	55	65	74	83	97
B	52	52	53	56	68	85	90	111
C	85	85	85	85	100	130	130	155
E	9	10	10	11	13	14	15	17
CH	17	21	25	31	38	47	54	67
KV	5,4	6	16,3	29,5	43	89	230	265
PN	64	64	40	25	25	20	20	20

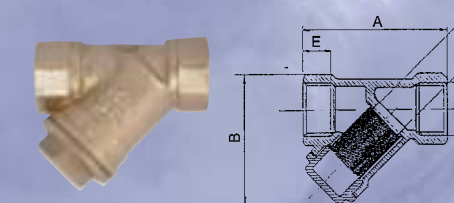
SÉRIE 605



vnější / vnitřní závit, páka

DN	1/2"	3/4"	1"	1.1/4"	1.1/2"	2"
A	55	61,5	74	84	94,5	109
B	53	56	68	85	90	111
C	85	85	100	130	130	155
E	10	11	13	14	15	17
CH	25	31	38	47	54	67
KV	16,3	29,5	43	89	230	265
PN	40	25	25	20	20	20

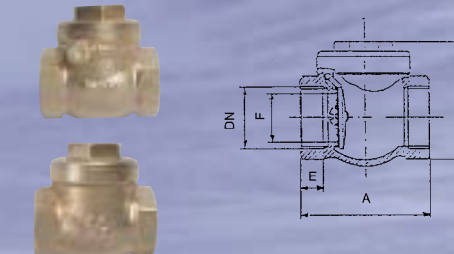
SÉRIE 170



filtr / mosaz

DN	1/4"	3/8"	1/2"	3/4"	1"	1.1/4"	1.1/2"	2"	2.1/2"	3"	4"
A	50	50	56	66	77	101	112	125	156	205	243
B	44	44	56	59	71	87	100	121	156	188	235
E	9	10	11	13	15	17	18	20	26	28	30
F	10	10	15	20	25	32	40	50	65	80	100

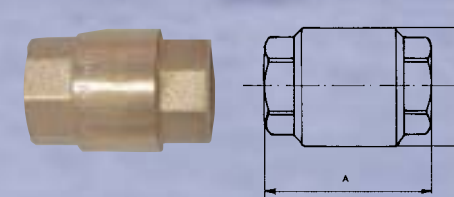
SÉRIE 180-181



zpětná klapka přímá s kovovým sedlem / s gumovým NBR sedlem

DN	1/2"	3/4"	1"	1.1/4"	1.1/2"	2"	2.1/2"	3"	4"
A	47	53	63	70	88	97	120	135	180
B	46	51	61	73	93	102	110	128	190
E	8	8	10	10	10	11	16	16	20
F	15	20	25	33	37	47	55	70	80
G	142	200	343	425	760	1000	1650	2300	5100

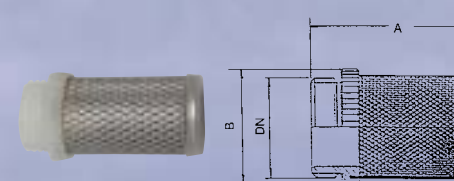
SÉRIE 190-193



zpětná klapka / zpětná klapka Evropa

DN	1/2"	3/4"	1"	1.1/4"	1.1/2"	2"
A	54	56	60	67	74	80
B	30	38	46	56	66	76

SÉRIE 197



nerez sítko k sacímu koši

DN	3/8"	1/2"	3/4"	1"	1.1/4"	1.1/2"	2"	2.1/2"	3"	4"
A	43	50	56	60	63	80	80	123	138	153
B	23	26	33	40	49	55	58	86	102	129
DN	1,2	1,2	1,2	1,2	1,2	1,2	1,2	2	2	2



Firma Puma má výhradní prodejní zastoupení pro Českou a Slovenskou republiku od roku 1994 na závitové armatury italské firmy Valvosanitaria Bugatti.

Firma Bugatti patří na italském trhu mezi přední výrobce závitových armatur.

Svoje výrobky exportuje do více než čtyřiceti zemí světa.

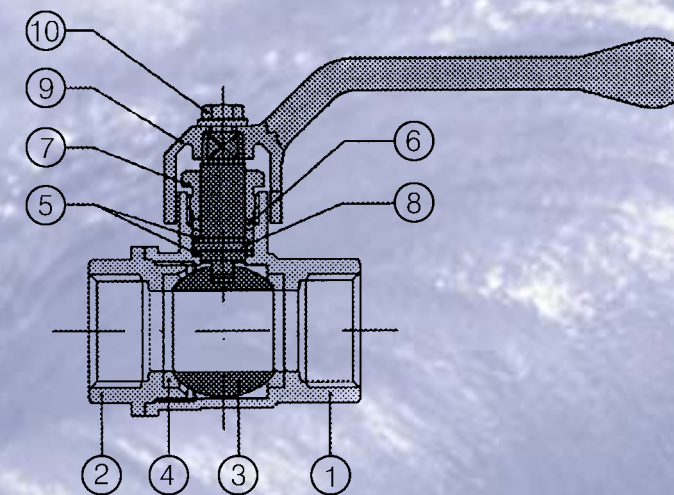
Široký sortiment armatur byl certifikován "Strojírenským zkušebním ústavem v Brně a renomovanými zahraničními zkušebnami včetně německého TÜV a DVGW. Výrobky jsou schváleny i pro prodej v Ruské federaci.

Sortiment Bugatti je velmi široký. Patří sem mosazné kulové ventily plnopřítokové a pro těžký provoz, plynové kulové ventily, mosazné kulové výtokové kohouty, filtry, zpětné klapky, sací koše včetně nerez sítěk, šroubení, redukce, odvzdušňovací ventily.

Závitové armatury jsou vyráběny až do velikosti 4" /coulů/.



MOSAZNÝ KULOVÝ VENTIL PLNOPRŮTOK SÉRIE 300



ROZPRACOVANÁ POZICE

Poz.	Název	Materiál	Poč.
1	Těleso	OT.58 UNI 5705 - 65	1
2	Hrdlo	OT.58 UNI 5705 - 65	1
3	Koule	OT.58 UNI 5705 - 65	1
4	Sedlo	P.T.F.E.	2
5	Podložka	P.T.F.E.	2
6	O kroužek	OT.58 UNI 5705 - 65	1
7	Ucpávkový ořech	OT.58 UNI 5705 - 65	1
8	Vřeteno	OT.58 UNI 5705 - 65	1
9	Páka	UNI 5076	1
10	Šroub	UNI 5771	1

ZÁVISLOST TEPLoty NA TLAKU

